

ETHOS INVESTMENT FOCUS

RESUMÉ DES PERFORMANCES	3
ÉVOLUTION DES MARCHÉS	4
ACTIONS SUISSES	
PICTET - ETHOS (CH) SWISS SUSTAINABLE EQUITIES	5
ETHOS - EQUITIES CH MID & SMALL	6
ACTIONS INTERNATIONALES	
ETHOS - EQUITIES EUROPE EX CH	7
ETHOS - EQUITIES NORTH AMERICA (RPF)	8
ETHOS - EQUITIES NORTH AMERICA	9
ETHOS - EQUITIES PACIFIC	10
ETHOS - EQUITIES WORLD EX CH (RPF)	11
ACTIONS – GESTION INDICIELLE	
ETHOS - EQUITIES CH INDEXED, CG	12
ETHOS - EQUITIES EUROPE EX CH INDEXED, CG	13
OBLIGATIONS	
ETHOS - BONDS CH	14
ETHOS - BONDS INTERNATIONAL	15

Ethos Investment Focus est le rapport trimestriel des différents compartiments du fonds de placement Ethos, ainsi que du fonds de placement Pictet - Ethos (CH) Swiss Sustainable Equities.

Ethos publie également **Ethos Quarterly**, la newsletter trimestrielle de l'investissement responsable et de l'actionnariat actif.



Imprimé sur papier recyclé blanc « RecyStar », 100% à base de vieux papiers sans azurant optique

30 JUIN 2010

	VNI (CHF)	Fortune (CHF)	Performance 2010		Page
			2ème trim.	Année '10	
ACTIONS SUISSES					
SWISS SUSTAINABLE EQUITIES (E)	94.97	150 mio.	-8.95%	-2.99%	5
Index SPI			-9.99%	-3.88%	
Index Ethex ⁽¹⁾ CH			-9.91%	-3.59%	
EQUITIES CH MID & SMALL	166.70	180 mio.	-7.55%	0.76%	6
Index SPI Extra			-5.61%	3.63%	
ACTIONS INTERNATIONALES					
EQUITIES EUROPE EX CH	78.29	13 mio.	-12.51%	-12.95%	7
Index MSCI Europe Ex CH			-13.59%	-14.28%	
Index Ethex ⁽¹⁾ Europe Ex CH			-13.49%	-14.00%	
EQUITIES NORTH AMERICA (RPF)	47.81	47 mio.	-8.93%	-2.55%	8
Index MSCI North America			-9.41%	-2.83%	
Index Ethex ⁽¹⁾ North America			-9.29%	-2.92%	
EQUITIES NORTH AMERICA	47.35	40 mio.	-9.05%	-2.79%	9
Index MSCI North America			-9.41%	-2.83%	
Index Ethex ⁽¹⁾ North America			-9.29%	-2.92%	
EQUITIES PACIFIC	65.91	31 mio.	-9.49%	-2.21%	10
Index MSCI Pacific			-9.40%	-1.97%	
Index Ethex ⁽¹⁾ Pacific			-9.76%	-2.61%	
EQUITIES WORLD EX CH (RPF)	71.40	45 mio.	-10.52%	-6.44%	11
Index MSCI World Ex CH			-10.56%	-6.01%	
Index Ethex ⁽¹⁾ World Ex CH			-10.59%	-6.08%	
ACTIONS - GESTION INDICIELLE					
EQUITIES CH INDEXED, CG	140.89	609 mio.	-9.95%	-3.78%	12
Index SPI			-9.99%	-3.88%	
Index Ethex ⁽¹⁾ CH			-9.91%	-3.59%	
EQUITIES EUROPE EX CH INDEXED, CG	56.07	76 mio.	-13.45%	-13.97%	13
Index MSCI Europe Ex CH			-13.59%	-14.28%	
Index Ethex ⁽¹⁾ Europe Ex CH			-13.49%	-14.00%	
OBLIGATIONS					
BONDS CH	130.45	103 mio.	1.42%	2.73%	14
Index SBDI			1.63%	3.10%	
BONDS INTERNATIONAL	110.10	81 mio.	2.80%	3.30%	15
Index CG WGBI			2.75%	3.23%	

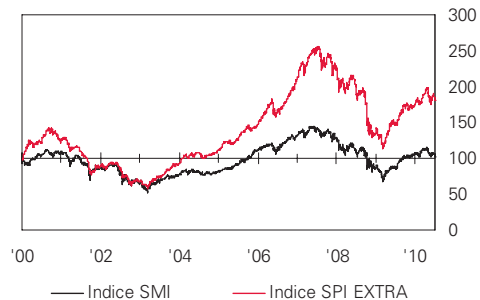
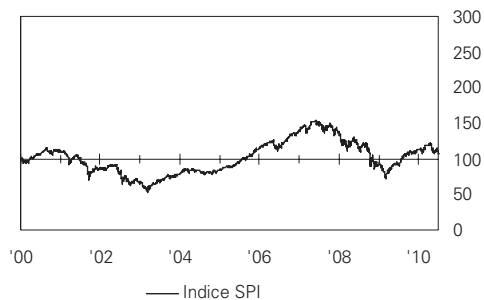
(1) Ethex : indice composé des titres du marché des actions dont sont soustraites les entreprises actives dans des secteurs sensibles comme stipulé par la Charte Ethos. L'Ethex mesure donc la performance de l'indice de référence hors exclusions

RÈGLEMENTS ET COMPOSITION DES PORTEFEUILLES

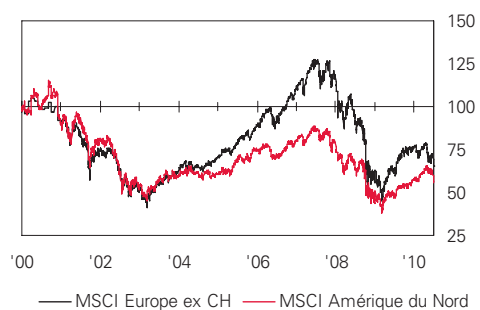
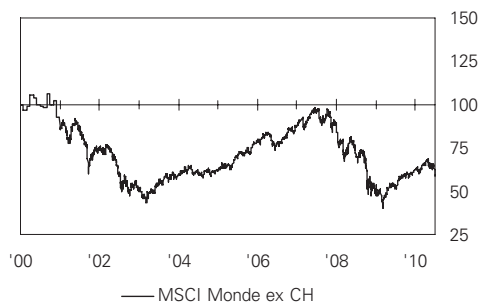
Le contrat de fonds de placement Ethos, le prospectus et règlement du fonds de placement Pictet-Ethos (CH) Swiss Sustainable Equities, ainsi que la composition des portefeuilles actifs en actions suisses et internationales sont disponibles sur le site www.ethosfund.ch.

30 JUIN 2010

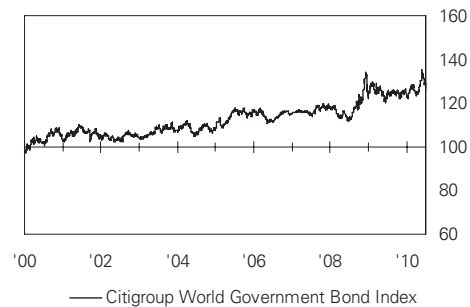
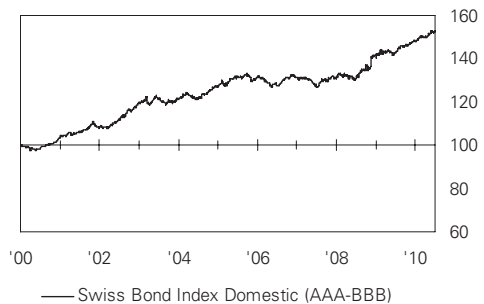
ÉVOLUTION DES INDICES BOURSIERS SUISSES



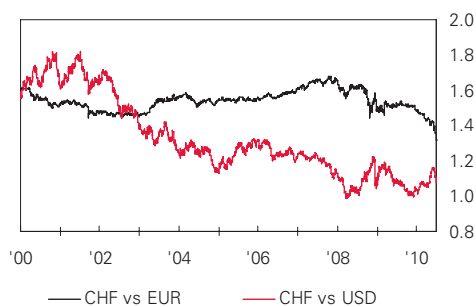
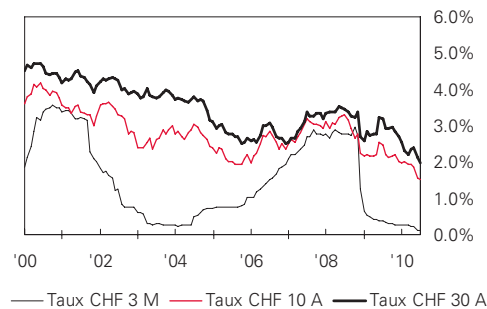
ÉVOLUTION DES INDICES BOURSIERS HORS SUISSE



ÉVOLUTION DES INDICES OBLIGATAIRES



ÉVOLUTION DES TAUX ET DES MONNAIES



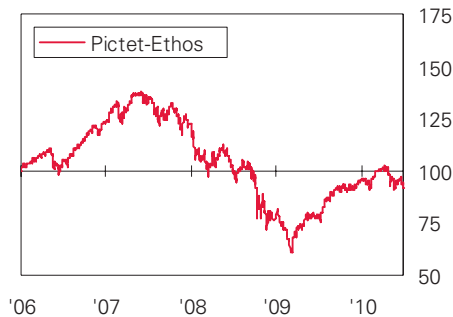
FONDS DE PLACEMENT PICTET – ETHOS (CH) SWISS SUSTAINABLE EQUITIES (E)

30 JUIN 2010

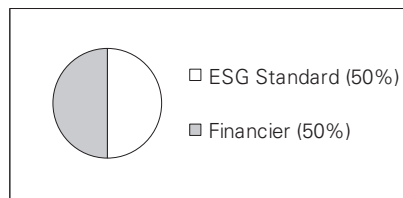
CARACTÉRISTIQUES DU PORTEFEUILLE

Gestion (depuis lancement)	Pictet AM
Analyses ESG	Ethos, Inrate
Fortune du fonds (CHF)	150 mio.
Nombre de parts E en circulation	1'053'239
Frais (rabais dès CHF 10 mio.)	0.65%
Total Expense Ratio (TER)	0.68%
Valeur nette d'inventaire en CHF	94.97
Dernière distribution en CHF (22.03.10)	1.50
Nombre de titres	48
Beta (ex ante)	1.04
Tracking error (ex ante) ⁽¹⁾	1.51%
Tracking error (ex post) ⁽¹⁾	1.90%

PERFORMANCE ABSOLUE



PONDÉRATION DES COMPOSANTES



PERFORMANCE

	Pictet-Ethos	SPI	Ethex ⁽²⁾
2ème trimestre 2010	-8.95%	-9.99%	-9.91%
01.10 - 06.10	-2.99%	-3.88%	-3.59%
12.05 ⁽³⁾ - 06.10 annual.	-1.56%	-0.92%	-1.19%

RÉPARTITION SECTORIELLE (SELON LA BOURSE SUISSE)

	Poids Pictet-Ethos	Nbre de titres	Meilleures évaluations ESG Standard par secteur	Rating ESG Standard ⁽⁴⁾
Santé	30.5%	8	Nobel Biocare, Straumann	A+
Biens de cons.	26.9%	8	Barry Callebaut	A-
Finance	20.2%	12	Bank Coop, Helvetia	A-
Industrie	14.6%	11	Bobst, Geberit, Georg Fischer, Sulzer	A+
Matériaux de base	2.5%	3	Precious Woods	A+
Technologie	2.5%	2	Logitech	A+
Services aux consom.	1.5%	3	Galenica, Kuoni	A-
Télécommunications	1.0%	1	Swisscom	A-

PRINCIPALES CONTRIBUTIONS À LA PERFORMANCE ACTIVE DU TRIMESTRE

Contributions positives	Rating ESG Standard	Model-Portfolio ⁽⁵⁾			Poids Ethos ⁽⁶⁾	Poids Index ⁽⁶⁾	Performance	
		ESG Standard	ESG Impact	Financier				
Sonova	Santé	A-	√	-	√	1.47%	0.64%	2.54%
Nestlé	Biens de cons.	A-	√	-	√	20.65%	19.61%	-0.32%
Givaudan	Matériaux de base	A-	√	-	√	2.01%	0.83%	-0.38%
OC Oerlikon	Industrie	A-	-	-	√	0.17%	0.04%	-7.78%
Transocean	Matériaux de base	C	-	-	-	n.i.	1.90%	-45.05%
Contributions négatives								
Sika	Industrie	B+	-	-	-	n.i.	0.43%	10.39%
Kuehne & Nagel	Industrie	B+	-	-	-	n.i.	0.63%	7.17%
Logitech	Technologie	A+	√	-	√	1.54%	0.30%	-14.93%
ABB	Industrie	A-	√	-	√	5.58%	5.25%	-17.63%
Kuoni	Services aux consom.	A-	-	-	√	0.96%	0.10%	-27.06%

NUMÉRO DE VALEUR
2'431'296

(1) Données annualisées

(2) Ethex : indice des titres du marché suisse dont sont soustraites les entreprises actives dans des secteurs sensibles comme stipulé par la Charte Ethos

(3) Lancement de la classe E

(4) Rating environnemental, social et de gouvernance (ESG) défini par Ethos en collaboration avec Inrate

(5) Actuellement le portefeuille est construit à partir de deux portefeuilles modèles : ESG Standard et financier

(6) moyenne trimestrielle
n.i. = non-investi

30 JUIN 2010

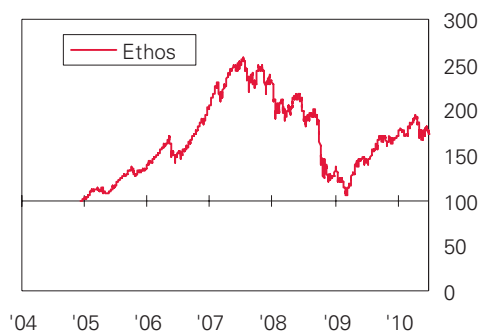
FONDS DE PLACEMENT INSTITUTIONNEL ETHOS
EQUITIES CH MID & SMALLNUMÉRO DE VALEUR
2'356'802

CARACTÉRISTIQUES DU PORTEFEUILLE

Gestion (depuis lancement)	Vontobel AM
Analyses ESG	Ethos, Inrate
Fortune (CHF)	180 mio.
Nombre de parts en circulation	1'081'082
Frais (rabais dès CHF 5 mio.)	0.85%
Total Expense Ratio (TER)	0.86%
Valeur nette d'inventaire en CHF	166.70
Dernière distribution en CHF (22.03.10)	2.65
Nombre de titres	53
Beta (ex ante)	0.97
Tracking error (ex ante) ⁽¹⁾	3.09%
Tracking error (ex post) ⁽¹⁾	4.61%

(1) Données annualisées

PERFORMANCE ABSOLUE



(2) Performance avant le 15.12.2005 : segment équivalent de la Fondation d'investissement Ethos

PERFORMANCE

	Ethos ⁽²⁾	SPI Extra	SMI
2ème trimestre 2010	-7.55%	-5.61%	-9.47%
01.10 - 06.10	0.76%	3.63%	-3.81%
12.04 ⁽³⁾ - 06.10 annual.	10.35%	9.75%	4.46%

(3) Lancement du compartiment

(4) Rating environnemental, social et de gouvernance (ESG) défini par Ethos en collaboration avec Inrate

RÉPARTITION SECTORIELLE (SELON LA BOURSE SUISSE)

	Poids Ethos	Nbre de titres	Meilleures évaluations ESG Standard par secteur	Rating ESG Standard ⁽⁴⁾
Industrie	33.6%	17	Geberit, Georg Fischer	A+
Santé	14.9%	7	Straumann	A+
Biens de cons.	14.3%	8	Schultess	A-
Finance	14.0%	10	Helvetia	A-
Matériaux de base	10.9%	4	Givaudan	A-
Technologie	9.1%	5	Logitech	A+
Services aux consom.	3.2%	2	Galenica, Kuoni	A-

PRINCIPALES CONTRIBUTIONS À LA PERFORMANCE ACTIVE DU TRIMESTRE

Contributions positives		Rating ESG Standard	Poids Ethos ⁽⁵⁾	Poids Index ⁽⁵⁾	Performance
Sonova	Santé	A-	5.57%	4.36%	2.54%
Meyer Burger	Industries	A-	3.89%	0.85%	1.70%
OC Oerlikon	Industries	A-	n.i.	0.31%	-7.78%
Pargesa	Finance	B-	n.i.	1.37%	-20.61%
EFG International	Finance	B-	n.i.	0.39%	-28.96%
Contributions négatives		Rating ESG Standard	Poids Ethos ⁽⁵⁾	Poids Index ⁽⁵⁾	Performance
Swiss Prime Site	Finance	B+	n.i.	2.17%	-0.83%
Ascom	Technologie	A-	2.03%	0.18%	-14.29%
Logitech	Technologie	A+	3.95%	1.72%	-14.93%
Schultess	Biens de cons.	A-	0.94%	0.19%	-27.24%
Nobel Biocare	Santé	A+	3.13%	1.64%	-33.69%

(5) au 30 juin 2010
n.i. = non-investi

FONDS DE PLACEMENT INSTITUTIONNEL ETHOS EQUITIES EUROPE EX CH

30 JUIN 2010


CARACTÉRISTIQUES DU PORTEFEUILLE

Gestion (depuis 15.12.2005)	Pictet AM
Analyses ESG	Ethos, Inrate
Fortune (CHF)	13 mio.
Nombre de parts en circulation	165'697
Frais (rabais dès CHF 5 mio.)	0.95%
Total Expense Ratio (TER)	1.09%
Valeur nette d'inventaire en CHF	78.29
Dernière distribution en CHF (22.03.10)	2.00
Nombre de titres	159
Beta (ex ante)	0.98
Tracking error (ex ante) ⁽¹⁾	1.54%
Tracking error (ex post) ⁽¹⁾	2.11%

PERFORMANCE ABSOLUE



PONDÉRATION DES COMPOSANTES



PERFORMANCE

	Ethos ⁽²⁾	MSCI	Ethex ⁽³⁾
2ème trimestre 2010	-12.51%	-13.59%	-13.49%
01.10 - 06.10	-12.95%	-14.28%	-14.00%
01.98 ⁽⁴⁾ - 06.10 annual.	-1.10%	0.76%	n.a.

RÉPARTITION SECTORIELLE

	Poids Ethos	Nbre de titres	Meilleures évaluations ESG Standard par secteur	Rating ESG Standard ⁽⁵⁾
Finance	21.3%	33	AXA, Allianz	A+
Industrie	12.6%	27	SKF, Vestas Wind Systems	A+
Cons. non cyclique	11.1%	16	Danone, L'Oreal	A+
Energie	10.7%	12	BG Group, Statoil	A+
Consommation cyclique	8.7%	17	Inditex	A+
Matériaux	8.6%	18	DSM	A+
Télécommunications	8.1%	8	BT Group	A+
Santé	8.0%	10	Essilor	A-
Services aux collectivités	7.3%	13	Red El Corporacion, United Utilities	A-
Technologie	3.7%	5	STMicroelectronics	A+

PRINCIPALES CONTRIBUTIONS À LA PERFORMANCE ACTIVE DU TRIMESTRE

Contributions positives	Rating ESG Standard	Model-Portfolio ⁽⁶⁾				Poids Ethos ⁽⁷⁾	Poids Index ⁽⁷⁾	Performance
		ESG Standard	ESG Impact	Financier				
Novo-Nordisk	Danemark	A-	√	√	√	1.91%	0.65%	7.08%
Fresenius Medical Care	Allemagne	B+	-	√	√	0.99%	0.19%	-0.04%
Vodafone Group	Royaume-Uni	A-	√	√	√	3.22%	2.08%	-3.63%
Iberdrola	Espagne	Exclusion	-	-	-	n.i.	0.51%	-28.91%
BP	Royaume-Uni	C	-	-	-	n.i.	2.67%	-48.31%
Contributions négatives								
Daimler	Allemagne	A-	√	-	-	0.41%	0.84%	11.54%
Astrazeneca	Royaume-Uni	A-	√	-	√	0.64%	1.19%	8.95%
British American Tobacco	Royaume-Uni	Exclusion	-	-	-	n.i.	1.19%	-4.96%
Arcelormittal	France	B+	-	√	√	0.96%	0.57%	-35.79%
Bank Of Piraeus	Grèce	B+	-	√	-	0.22%	0.04%	-49.97%

NUMÉRO DE VALEUR
2'356'813

(1) Données annualisées

(2) Performance avant le 15.12.2005 : segment équivalent de la Fondation d'investissement Ethos

(3) Ethex : indice des titres du marché européen hors Suisse dont sont soustraites les entreprises actives dans des secteurs sensibles comme stipulé par la Charte Ethos

(4) Lancement du compartiment

(5) Rating environnemental, social et de gouvernance (ESG) défini par Ethos en collaboration avec Inrate

(6) Le portefeuille est construit à partir de trois portefeuilles modèles : ESG Standard, ESG Impact, et financier

(7) moyenne trimestrielle
n.i. = non-investi

30 JUIN 2010

FONDS DE PLACEMENT INSTITUTIONNEL ETHOS
EQUITIES NORTH AMERICA (RPF)NUMÉRO DE VALEUR
4'412'832RPF : Ce compartiment est
destiné uniquement aux cais-
ses de pensions Suisses
exonérées de l'impôt à la
source des États-Unis

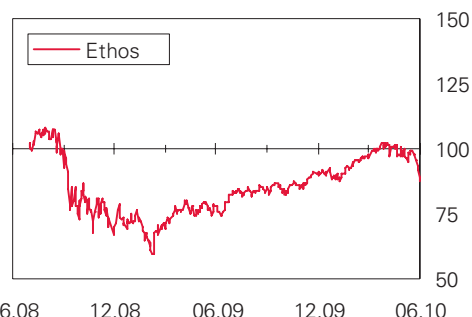
(1) Données annualisées

(2) Ethex : indice des titres
du marché nord-américain
dont sont soustraites les
entreprises actives dans
des secteurs sensibles
comme stipulé par la
Charte Ethos(3) Lancement du
compartiment(4) Rating environnemental,
social et de gouvernance
(ESG) défini par Ethos en
collaboration avec Inrate(5) Le portefeuille est cons-
truit à partir de trois por-
tefeuilles modèles : ESG
Standard, ESG Impact, et
financier(6) moyenne trimestrielle
n.i. = non-investi

CARACTÉRISTIQUES DU PORTEFEUILLE

Gestion (depuis lancement)	Pictet AM
Analyses ESG	Ethos, Inrate
Fortune (CHF)	47 mio.
Nombre de parts en circulation	992'036
Frais (rabais dès CHF 5 mio.)	0.95%
Total Expense Ratio (TER)	1.01%
Valeur nette d'inventaire en CHF	47.81
Distribution 2010	-
Nombre de titres	195
Beta (ex ante)	0.99
Tracking error (ex ante) ⁽¹⁾	1.45%
Tracking error (ex post) ⁽¹⁾	n.a.

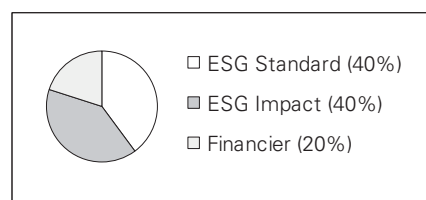
PERFORMANCE ABSOLUE



PERFORMANCE

	Ethos	MSCI	Ethex ⁽²⁾
2ème trimestre 2010	-8.93%	-9.41%	-9.29%
01.10 - 06.10	-2.55%	-2.83%	-2.92%
07.08 ⁽³⁾ - 06.10 annual.	-6.71%	-7.08%	-6.45%

PONDÉRATION DES COMPOSANTES



RÉPARTITION SECTORIELLE

	Poids Ethos	Nbre de titres	Meilleures évaluations ESG Standard par secteur	Rating ESG Standard ⁽⁴⁾
Technologie	18.5%	24	Dell, Intel	A+
Finance	17.1%	31	State Street	A-
Energie	12.3%	21	Suncor Energy	A-
Santé	12.0%	29	Baxter	A+
Consommation cyclique	10.2%	26	Johnson Controls, Starbucks	A+
Industrie	9.8%	21	3M, United Parcels UPS	A+
Cons. non cyclique	9.0%	15	Heinz (H.J.)	A-
Matériaux	4.7%	14	Weyerhaeuser	A-
Télécommunications	3.4%	8	Telus	A+
Services aux collectivités	2.9%	6	Consolidated Edison	A+

PRINCIPALES CONTRIBUTIONS À LA PERFORMANCE ACTIVE DU TRIMESTRE

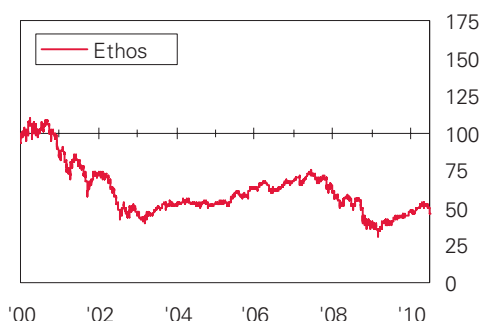
Contributions positives		Rating ESG Standard	Model-Portfolio ⁽⁵⁾			Poids Ethos ⁽⁶⁾	Poids Index ⁽⁶⁾	Perfor- mance
			ESG Standard	ESG Impact	ESG Financier			
Questar	Etats-Unis	A-	√	√	√	1.00%	0.07%	8.20%
Starbucks	Etats-Unis	A+	√	√	-	0.82%	0.16%	2.99%
XTO Energy	Etats-Unis	A-	-	-	-	n.i.	2.59%	-12.11%
General Electric	Etats-Unis	Exclusion	-	-	-	n.i.	1.56%	-18.32%
Monsanto	Etats-Unis	Exclusion	-	-	-	n.i.	0.27%	-33.44%
Contributions négatives								
Barrick Gold	Canada	C	-	-	-	n.i.	0.35%	21.92%
Bank Of America	Etats-Unis	A-	√	√	√	2.24%	1.42%	-17.47%
Microsoft	Etats-Unis	A-	√	√	√	2.31%	1.89%	-19.14%
Ebay	Etats-Unis	A-	√	√	√	0.78%	0.23%	-25.50%
Walgreen	Etats-Unis	B+	-	√	√	0.96%	0.28%	-25.96%

FONDS DE PLACEMENT INSTITUTIONNEL ETHOS EQUITIES NORTH AMERICA

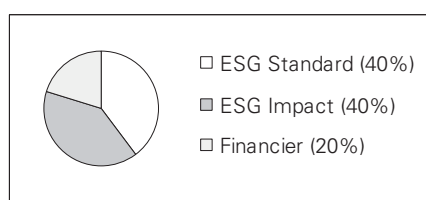
CARACTÉRISTIQUES DU PORTEFEUILLE

Gestion (depuis 15.12.2005)	Pictet AM
Analyses ESG	Ethos, Inrate
Fortune (CHF)	40 mio.
Nombre de parts en circulation	845'905
Frais (rabais dès CHF 5 mio.)	0.95%
Total Expense Ratio (TER)	1.00%
Valeur nette d'inventaire en CHF	47.35
Distribution 2010	-
Nombre de titres	193
Beta (ex ante)	0.99
Tracking error (ex ante) ⁽¹⁾	1.44%
Tracking error (ex post) ⁽¹⁾	2.15%

PERFORMANCE ABSOLUE



PONDÉRATION DES COMPOSANTES



PERFORMANCE

	Ethos ⁽²⁾	MSCI	Ethex ⁽³⁾
2ème trimestre 2010	-9.05%	-9.41%	-9.29%
01.10 - 06.10	-2.79%	-2.83%	-2.92%
01.00 ⁽⁴⁾ - 06.10 annual.	-7.21%	-5.43%	n.a.

RÉPARTITION SECTORIELLE

	Poids Ethos	Nbre de titres	Meilleures évaluations ESG Standard par secteur	Rating ESG Standard ⁽⁵⁾
Technologie	18.8%	24	Dell, Intel	A+
Finance	17.2%	31	State Street	A-
Energie	12.3%	21	Suncor Energy	A-
Santé	11.7%	28	Baxter	A+
Consommation cyclique	10.2%	26	Johnson Controls, Starbucks	A+
Industrie	9.9%	21	3M, United Parcels UPS	A+
Cons. non cyclique	9.0%	15	Heinz (H.J.)	A-
Matériaux	4.7%	13	Weyerhaeuser	A-
Télécommunications	3.3%	8	Telus	A+
Services aux collectivités	3.0%	6	Consolidated Edison	A+

PRINCIPALES CONTRIBUTIONS À LA PERFORMANCE ACTIVE DU TRIMESTRE

Contributions positives		Rating ESG Standard	Model-Portfolio ⁽⁶⁾			Poids Ethos ⁽⁷⁾	Poids Index ⁽⁷⁾	Perfor- mance
			ESG Standard	ESG Impact	ESG Financier			
Questar	Etats-Unis	A-	√	√	√	0.94%	0.07%	8.20%
Starbucks	Etats-Unis	A+	√	√	-	0.84%	0.16%	2.99%
XTO Energy	Etats-Unis	A-	-	-	-	n.i.	2.59%	-12.11%
General Electric	Etats-Unis	Exclusion	-	-	-	n.i.	1.56%	-18.32%
Monsanto	Etats-Unis	Exclusion	-	-	-	n.i.	0.27%	-33.44%
Contributions négatives								
Barrick Gold	Canada	C	-	-	-	n.i.	0.35%	21.92%
Microsoft	Etats-Unis	A-	√	√	√	2.23%	1.89%	-19.14%
Gilead Sciences	Etats-Unis	B+	-	√	-	0.74%	0.30%	-22.76%
Ebay	Etats-Unis	A-	√	√	√	0.80%	0.23%	-25.50%
Walgreen	Etats-Unis	B+	-	√	√	0.92%	0.28%	-25.96%

30 JUIN 2010

NUMÉRO DE VALEUR
2'356'828

(1) Données annualisées

(2) Performance avant le 15.12.2005 : segment équivalent de la Fondation d'investissement Ethos

(3) Ethex: indice des titres du marché nord-américain dont sont soustraites les entreprises actives dans des secteurs sensibles comme stipulé par la Charte Ethos

(4) Lancement du compartiment

(5) Rating environnemental, social et de gouvernance (ESG) défini par Ethos en collaboration avec Inrate

(6) Le portefeuille est construit à partir de trois portefeuilles modèles : ESG Standard, ESG Impact, et financier

(7) moyenne trimestrielle
n.i. = non-investi

30 JUIN 2010

FONDS DE PLACEMENT INSTITUTIONNEL ETHOS
EQUITIES PACIFICNUMÉRO DE VALEUR
2'679'547

CARACTÉRISTIQUES DU PORTEFEUILLE

Gestion (depuis lancement)	Pictet AM
Analyses ESG	Ethos, Inrate
Fortune (CHF)	31 mio.
Nombre de parts en circulation	468'214
Frais (rabais dès CHF 5 mio.)	0.95%
Total Expense Ratio (TER)	1.04%
Valeur nette d'inventaire en CHF	65.91
Distribution 2010	-
Nombre de titres	161
Beta (ex ante)	0.99
Tracking error (ex ante) ⁽¹⁾	1.68%
Tracking error (ex post) ⁽¹⁾	1.94%

(1) Données annualisées

(2) Ethex : indice des titres du marché de la région Pacifique dont sont soustraites les entreprises actives dans des secteurs sensibles comme stipulé par la Charte Ethos

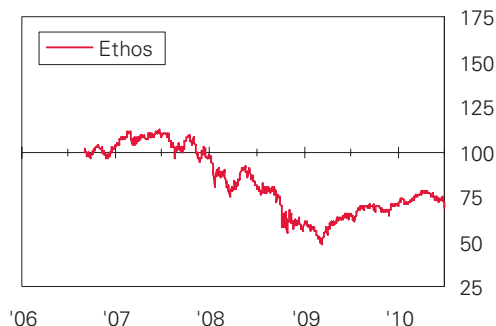
(3) Lancement du compartiment

(4) Rating environnemental, social et de gouvernance (ESG) défini par Ethos en collaboration avec Inrate

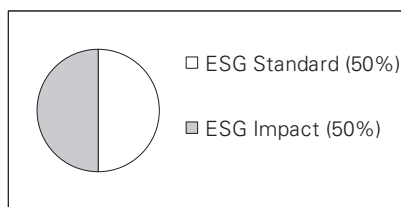
PERFORMANCE

	Ethos	MSCI	Ethex ⁽²⁾
2ème trimestre 2010	-9.49%	-9.40%	-9.76%
01.10 - 06.10	-2.21%	-1.97%	-2.61%
09.06 ⁽³⁾ - 06.10 annual.	-9.39%	-7.96%	-8.67%

PERFORMANCE ABSOLUE



PONDÉRATION DES COMPOSANTES



RÉPARTITION SECTORIELLE

	Poids Ethos	Nbre de titres	Meilleures évaluations ESG Standard par secteur	Rating ESG Standard ⁽⁴⁾
Finance	27.4%	35	Westpac Banking	A+
Industrie	15.9%	29	Toppan Printing	A+
Consommation cyclique	14.1%	24	Sharp, Sony	A+
Matériaux	11.4%	19	Boral	A+
Technologie	9.5%	18	Canon, Fujifilm, NEC	A+
Cons. non cyclique	6.0%	10	Woolworths	A+
Santé	4.9%	9	Olympus	A+
Services aux collectivités	4.4%	7	Osaka Gas, Tokyo Gas	A-
Télécommunications	4.3%	6	Telstra	A+
Energie	2.1%	4	Woodside Petroleum	A-

PRINCIPALES CONTRIBUTIONS À LA PERFORMANCE ACTIVE DU TRIMESTRE

Contributions positives		Rating ESG Standard	Model-Portfolio ⁽⁵⁾			Poids Ethos ⁽⁶⁾	Poids Index ⁽⁶⁾	Perform- ance
			ESG Standard	ESG Impact	ESG Financier			
City Developments	Singapour	A+	√	√	-	0.85%	0.12%	8.26%
United Overseas Bank	Singapour	B-	-	√	-	1.15%	0.50%	6.97%
Tokyo Gas	Japon	A-	√	√	-	1.15%	0.31%	6.34%
Ntt Docomo, Tokyo	Japon	A-	√	√	-	1.93%	0.69%	2.18%
Westpac Banking	Australie	A+	√	-	-	1.51%	1.92%	-27.95%
Contributions négatives								
Fanuc	Japon	B+	-	-	-	n.i.	0.63%	10.58%
Tokyo Electric Power	Japon	Exclusion	-	-	-	n.i.	0.93%	4.67%
Westfield Group	Australie	A-	√	√	-	0.26%	0.69%	-4.51%
Olympus	Japon	A+	-	√	-	0.86%	0.18%	-23.55%
Sony	Japon	A+	√	√	-	1.43%	0.96%	-27.99%

(5) Actuellement le portefeuille est construit à partir de deux portefeuilles modèles : ESG Standard et ESG Impact

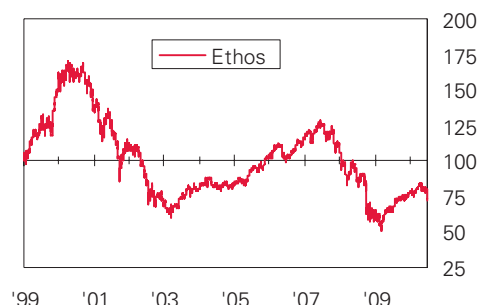
(6) moyenne trimestrielle
n.i. = non-investi

FONDS DE PLACEMENT INSTITUTIONNEL ETHOS EQUITIES WORLD EX CH (RPF)

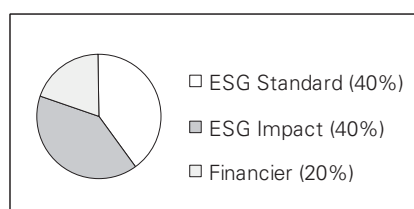
CARACTÉRISTIQUES DU PORTEFEUILLE

Gestion (depuis 15.12.2005)	Pictet AM
Analyses ESG	Ethos, Inrate
Fortune (CHF)	45 mio.
Nombre de parts en circulation	631'238
Frais (rabais dès CHF 5 mio.)	0.95%
Total Expense Ratio (TER)	1.01%
Valeur nette d'inventaire en CHF	71.40
Dernière distribution en CHF (22.03.10)	1.05
Nombre de titres	285
Beta (ex ante)	0.98
Tracking error (ex ante) ⁽¹⁾	1.38%
Tracking error (ex post) ⁽¹⁾	2.11%

PERFORMANCE ABSOLUE



PONDÉRATION DES COMPOSANTES



PERFORMANCE

	Ethos ⁽²⁾	MSCI	Ethex ⁽³⁾
2ème trimestre 2010	-10.52%	-10.56%	-10.59%
01.10 - 06.10	-6.44%	-6.01%	-6.08%
01.99 ⁽⁴⁾ - 06.10 annual.	-2.77%	-1.33%	n.a.

RÉPARTITION SECTORIELLE

	Poids Ethos	Nbre de titres	Meilleures évaluations ESG Standard par secteur	Rating ESG Standard ⁽⁵⁾
Finance	19.8%	57	AXA, Westpac Banking	A+
Technologie	11.8%	24	Canon, Dell, Intel, Motorola	A+
Industrie	11.8%	40	Gamesa, SKF, Toppan Printing	A+
Energie	10.7%	26	OMV, Statoil	A+
Consommation cyclique	10.4%	32	Sharp, Sony	A+
Santé	9.4%	29	Baxter, Olympus	A+
Cons. non cyclique	9.3%	21	Kesko, L'Oréal	A+
Matériaux	7.6%	29	DSM	A+
Télécommunications	5.0%	13	BT Group	A+
Services aux collectivités	4.2%	14	Consolidated Edison	A+

PRINCIPALES CONTRIBUTIONS À LA PERFORMANCE ACTIVE DU TRIMESTRE

Contributions positives		Rating ESG Standard	Model-Portfolio ⁽⁶⁾			Poids Ethos ⁽⁷⁾	Poids Index ⁽⁷⁾	Performance
			ESG Standard	ESG Impact	Financier			
Questar	Etats-Unis	A-	√	√	√	0.60%	0.04%	8.20%
Novo-Nordisk 'B'	Danemark	A-	√	√	-	0.62%	0.17%	7.08%
General Mills	Etats-Unis	A-	√	√	-	0.85%	0.12%	3.53%
Starbucks	Etats-Unis	A+	√	√	-	0.94%	0.09%	2.99%
BP	Royaume-Uni	C	-	-	-	n.i.	0.70%	-48.31%
Contributions négatives								
Barrick Gold	Canada	C	-	-	-	n.i.	0.20%	21.92%
Ebay	Etats-Unis	A-	-	√	√	0.51%	0.13%	-25.50%
Walgreen	Etats-Unis	B+	-	√	√	0.60%	0.16%	-25.96%
Mitsui	Japon	A+	√	-	-	0.54%	0.12%	-27.42%
Nvidia	Etats-Unis	A-	-	-	√	0.25%	0.04%	-39.88%

30 JUIN 2010

NUMÉRO DE VALEUR
2'356'833

RPF : Ce compartiment est destiné uniquement aux caisses de pensions Suisses exonérées de l'impôt à la source des Etats-Unis

(1) Données annualisées

(2) Performance avant le 15.12.2005 : segment équivalent de la Fondation d'investissement Ethos

(3) Ethex : indice des titres du marché mondial hors Suisse dont sont soustraites les entreprises actives dans des secteurs sensibles comme stipulé par la Charte Ethos

(4) Lancement du compartiment

(5) Rating environnemental, social et de gouvernance (ESG) défini par Ethos en collaboration avec Inrate

(6) Le portefeuille est construit à partir de trois portefeuilles modèles : ESG Standard, ESG Impact, et financier

(7) moyenne trimestrielle
n.i. = non-investi

30 JUIN 2010

**FONDS DE PLACEMENT INSTITUTIONNEL ETHOS
EQUITIES CH INDEXED, CORP. GOVERNANCE**

 NUMÉRO DE VALEUR
2'356'807

CARACTÉRISTIQUES DU PORTEFEUILLE

Gestion (depuis lancement)	Pictet AM
Analyses exclusions	Ethos
Fortune (CHF)	609 mio.
Nombre de parts en circulation	4'323'893
Frais (rabais dès CHF 5 mio.)	0.35%
Total Expense Ratio (TER)	0.35%
Valeur nette d'inventaire en CHF	140.89
Dernière distribution en CHF (22.03.10)	2.80
Nombre de titres	125
Beta vs. Ethex-CH ⁽¹⁾	1.00
Tracking error (ex ante) vs. Ethex-CH ⁽¹⁾ annual.	0.13%
Tracking error (ex ante) vs. SPI annual.	0.87%

(1) Ethex-CH : indice des titres du marché suisse dont sont soustraites les entreprises actives dans des secteurs sensibles comme stipulé par la Charte Ethos

(2) Performance avant le 15.12.2005 : segment équivalent de la Fondation d'investissement Ethos

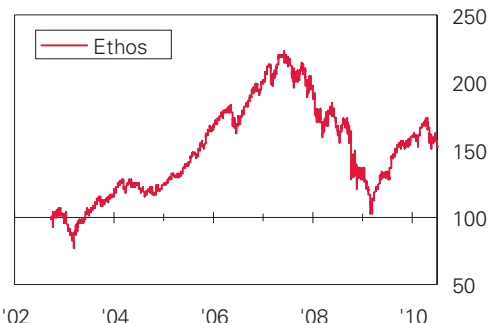
(3) Lancement du compartiment

PERFORMANCE

	Ethos ⁽²⁾	Ethex-CH ⁽¹⁾	SPI
2ème trimestre 2010	-9.95%	-9.91%	-9.99%
01.10 - 06.10	-3.78%	-3.59%	-3.88%
10.02 ⁽³⁾ - 06.10 annual.	5.59%	6.08%	6.43%

RÉPARTITION SECTORIELLE

	Poids Ethos
Santé	30.8%
Biens de consommation	26.2%
Finance	22.6%
Industrie	14.1%
Pétrole & gaz	2.2%
Matériaux de base	1.5%
Télécommunications	1.0%
Technologie	0.9%
Services aux consommateurs	0.8%
Services aux collectivités	0.0%

PERFORMANCE ABSOLUE

**ACTIVITÉS EXCLUES
SELON CHARTE ETHOS**

Activité sensible	Nbre de titres	Poids SPI
OGM (agro-alimentaire)	1	2.69%
Nucléaire	3	0.16%
Armement	0	0.00%
Tabac	0	0.00%
Jeux de hasard	0	0.00%
Pornographie	0	0.00%
Total	4	2.85%

SOCIÉTÉS EXCLUES

	Activité sensible	Poids SPI
Syngenta	OGM	2.69%
BKW FMB Energie	Nucléaire	0.08%
CVE Romande Energie	Nucléaire	0.06%
Raetia Energie	Nucléaire	0.02%

FONDS DE PLACEMENT INSTITUTIONNEL ETHOS EQUITIES EUROPE EX CH INDEXED, CORP. GOVERNANCE

30 JUIN 2010

CARACTÉRISTIQUES DU PORTEFEUILLE

Gestion (depuis lancement)	Pictet AM
Analyses exclusions	Ethos
Fortune (CHF)	76 mio.
Nombre de parts en circulation	1'361'013
Frais (rabais dès CHF 5 mio.)	0.45%
Total Expense Ratio (TER)	0.47%
Valeur nette d'inventaire en CHF	56.07
Dernière distribution en CHF (22.03.10)	1.65
Nombre de titres	364
Beta vs.Ethex-Europe ex CH ⁽¹⁾	1.00
Tracking error (ex ante) vs. Ethex-Europe ex CH ⁽¹⁾ annual.	0.08%
Tracking error (ex ante) vs. MSCI Europe ex CH annual.	0.95%

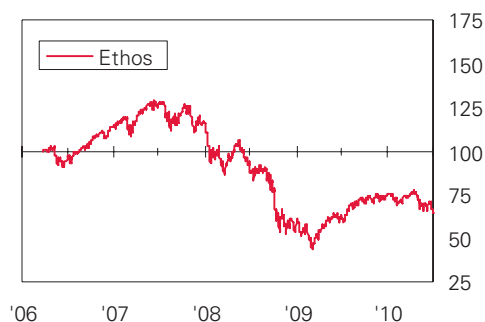
PERFORMANCE

	Ethos	Ethex Europe ⁽¹⁾	MSCI
2ème trimestre 2010	-13.45%	-13.49%	-13.59%
01.10 - 06.10	-13.97%	-14.00%	-14.28%
03.06 ⁽²⁾ - 06.10 annual.	-9.97%	-9.66%	-8.90%

RÉPARTITION SECTORIELLE

	Poids Ethos
Finance	25.1%
Energie	12.4%
Matériaux	11.0%
Consommation non cyclique	10.5%
Industrie	9.6%
Consommation cyclique	9.2%
Télécommunications	8.4%
Santé	7.6%
Technologie	3.4%
Services aux collectivités	2.9%

PERFORMANCE ABSOLUE



ACTIVITÉS EXCLUES SELON CHARTE ETHOS

Activité sensible	Nbre de titres	Poids MSCI
Nucléaire	13	4.55%
Armement	14	1.84%
Tabac	3	1.99%
Jeux de hasard	2	0.20%
OGM (agro-alimentaire)	0	0.00%
Pornographie	0	0.00%
Total	32	8.58%

PLUS GRANDES SOCIÉTÉS EXCLUES

	Activité sensible	Poids MSCI
British American Tobacco	Tabac	1.30%
E.ON	Nucléaire	1.00%
GDF Suez	Nucléaire	0.73%
Enel Ente Nazion.Energia	Nucléaire	0.57%
RWE	Nucléaire	0.56%

NUMÉRO DE VALEUR
2'356'824

- (1) Ethex-Europe ex CH : indice des titres du marché européen hors Suisse dont sont soustraites les entreprises actives dans des secteurs sensibles comme stipulé par la Charte Ethos
- (2) Lancement du compartiment

30 JUIN 2010

FONDS DE PLACEMENT INSTITUTIONNEL ETHOS
BONDS CHNUMÉRO DE VALEUR
2'356'838

CARACTÉRISTIQUES DU PORTEFEUILLE

Gestion (depuis 23.06.08)	Pictet AM
Analyses ESG	Ethos, Inrate
Fortune (CHF)	103 mio.
Nombre de parts en circulation	791'165
Frais (rabais dès CHF 10 mio.)	0.30%
Total Expense Ratio (TER)	0.32%
Valeur nette d'inventaire en CHF	130.45
Dernière distribution en CHF (22.03.10)	3.40
Tracking error (ex ante) annualisé	0.16%
Duration du portefeuille	5.28
Duration de l'indice de référence	5.16

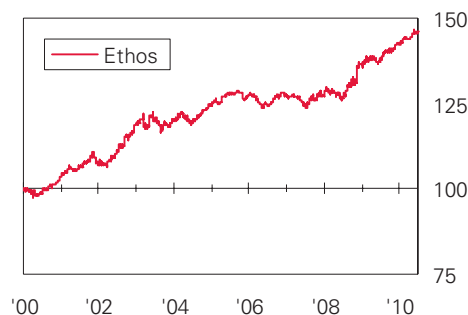
PERFORMANCE

	Ethos ⁽¹⁾	SBIT ⁽²⁾
2ème trimestre 2010	1.42%	1.63%
01.10 - 06.10	2.73%	3.10%
01.00 ⁽³⁾ - 06.10 annual.	3.68%	4.17%

TYPES DE DÉBITEURS (EN %)

	Ethos	SBIT ⁽²⁾
Banques et Finance	29.9	27.5
États	21.0	21.0
Industrie	16.6	16.4
Lettres de gage	16.0	16.9
Provinces, cantons et villes	12.6	14.0
Org. supranationales	3.3	4.2
Liquidités	0.6	0.0
Total	100	100

PERFORMANCE ABSOLUE



MATURITÉS DU PORTEFEUILLE (EN %)

	Ethos	SBIT ⁽²⁾
Maturité < 3 ans	25.6	29.3
Maturité 3-7 ans	45.7	42.4
Maturité 7-10 ans	15.0	15.6
Maturité > 10 ans	13.7	12.7
Total	100	100

RATINGS FINANCIERS (ECHELLE S&P, EN %)

	Ethos	SBIT ⁽²⁾
AAA	51.8	56.3
AA	19.3	21.7
A	23.6	18.7
BBB	4.7	2.8
NR (non rated)	0.6	0.5
Total	100	100

(1) Performance avant le 15.12.2005 : segment équivalent de la Fondation d'investissement Ethos

(2) SBIT : Swiss Bond Index Total (AAA-BBB). Jusqu'au 31.03.10 SBID (AAA-BBB), jusqu'au 31.12.07 SBID, jusqu'au 30.06.04 SBIDG

(3) Lancement du compartiment

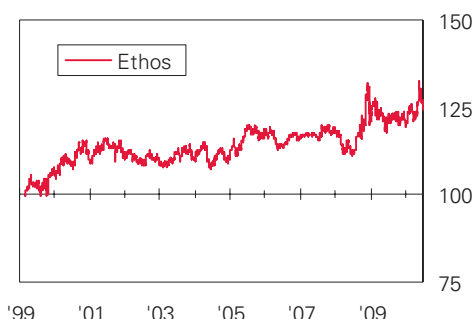
FONDS DE PLACEMENT INSTITUTIONNEL ETHOS BONDS INTERNATIONAL

30 JUIN 2010

CARACTÉRISTIQUES DU PORTEFEUILLE

Gestion (depuis 23.06.08)	Pictet AM
Analyses ESG	Ethos, Inrate
Fortune (CHF)	81 mio.
Nombre de parts en circulation	733'426
Frais (rabais dès CHF 10 mio.)	0.50%
Total Expense Ratio (TER)	0.53%
Valeur nette d'inventaire en CHF	110.10
Dernière distribution en CHF (22.03.10)	3.00
Tracking error (ex ante) annualisé	0.36%
Duration du portefeuille	6.21
Duration de l'indice de référence	6.21

PERFORMANCE ABSOLUE



PERFORMANCE

	Ethos ⁽¹⁾	CG WGBI ⁽²⁾
2ème trimestre 2010	2.80%	2.75%
01.10 - 06.10	3.30%	3.23%
06.99 ⁽³⁾ - 06.10 annual.	1.94%	2.99%

MATURITÉS DU PORTEFEUILLE (EN %)

	Ethos	CG WGBI ⁽²⁾
Maturité < 3 ans	29.7	28.9
Maturité 3-7 ans	34.1	32.4
Maturité 7-10 ans	12.8	16.7
Maturité > 10 ans	23.5	22.0
Total	100	100

RÉPARTITION PAYS

	Rating Pays E&S ⁽⁴⁾	Rating Pays Gov. ⁽⁵⁾	Poids Ethos ⁽⁶⁾
Australia	-	+	0.1%
Austria	+	+	1.4%
Belgium	-	+	1.5%
Canada	-	+	2.1%
Denmark	-	+	0.4%
Finland	-	+	0.3%
France	-	+	4.6%
Germany	+	+	7.6%
Greece	-	-	0.4%
Ireland	+	+	0.9%
Italy	+	-	6.9%
Japan	+	-	30.9%
Malaysia	+	-	0.4%
Netherlands	+	+	2.7%
Norway	-	+	0.1%
Poland	+	-	0.9%
Portugal	+	-	0.9%
Singapore	+	+	0.7%
Spain	-	-	2.9%
Sweden	-	+	0.3%
U.S.A.	-	-	26.2%
United Kingdom	-	+	5.0%
Liquidités			2.8%
Total			100%

RATINGS FINANCIERS (ECHELLE S&P, EN %)

	Ethos	CG WGBI ⁽²⁾
AAA	55.4	54.2
AA	29.0	36.2
A	11.1	9.6
BBB	0.3	0.0
NR (non rated)	4.2	0.0
Total	100	100

TYPES DE DÉBITEURS (EN %)

	Ethos	CG WGBI ⁽²⁾
Etats / Provinces	76.7	100.0
Supra. / Agences	14.2	0.0
Entreprises	4.9	0.0
Liquidités	4.2	0.0
Total	100	100

RÉPARTITION MONNAIES (EN %)

	Ethos	CG WGBI ⁽²⁾
Europe	37.6	38.0
Euro	30.3	30.6
Livre anglaise	5.2	5.2
autres devises	2.1	2.2
Dollar bloc	30.6	30.5
Dollar américain	28.0	27.8
autres devises	2.6	2.7
Asie	31.8	31.5
Yen japonais	31.0	30.9
autres devises	0.8	0.6
Total	100	100

NUMÉRO DE VALEUR
2'356'843

- (1) Performance avant le 15.12.2005 : segment équivalent de la Fondation d'investissement Ethos
- (2) CG WGBI : Citigroup World Government Bond Index
- (3) Lancement du compartiment
- (4) Rating Pays E&S : évalue la durabilité environnementale et sociale entre pays en se basant sur l'Ecological FootPrint (Ecological Foot-Print Network) et le Human Development Index (PNUD)
- (5) Rating Pays Gov. : évalue le niveau de gouvernance dans un pays donné en se basant sur le World Governance Indicator (World Bank)
- (6) Poids Ethos : pondération des pays après substitution des obligations d'état domestiques par d'autres émetteurs mieux notés au niveau environnemental, social et de gouvernance.



info@ethosfund.ch
www.ethosfund.ch

Place Cornavin 2
Case postale
CH-1211 Genève 1
T +41 (0)22 716 15 55
F +41 (0)22 716 15 56

Bureau de Zürich :
Gessnerallee 32
CH-8001 Zürich
T +41 (0)44 421 41 11
F +41 (0)44 421 41 12